


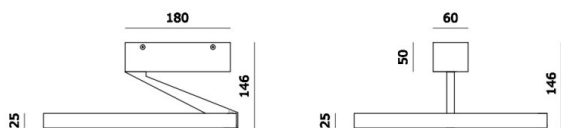
MELLI

222-00037

MELLI SDI LAMPADA A PLAFONE A SOFFITTO in alluminio, nero, simile a RAL 9005, copertura in policarbonato fascio 110°, emissione luminosa diretta / indiretta, con alimentatore, max. 700mA, dimmerabilità: DALI 2, Push, IP20



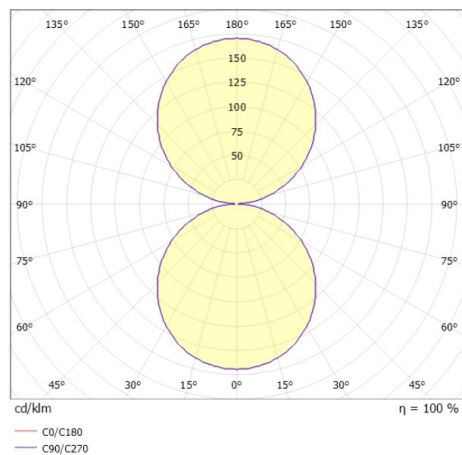
DISEGNO



DETTAGLI TECNICI

Potenza sistema [W]	30
tipo di lampadina	LED
flusso luminoso [lm]	1080/1140
corrente second. [mA]	700
temperatura colore [K]	2700/3000K
CRI	>90
Ottica	copertura in policarbonato
Alimentatore	con alimentatore
area di emissione luce	diretta / indiretta
ang.del fascio lumin.[°]	110°
classe di tensione [V]	220-240V 50Hz
Materiale	alluminio
altezza [mm]	146
diametro [mm]	330
classe di protezione[IP]	IP20
classe di protezione	classe di protezione I
resistenza agli urti	IK02
peso netto [kg]	1,23
Colore lampada	nero
RAL	9005
cod.EAN	9010870167650
cl. efficienza energ.	E
quantità lampade B16A	30

CURVA DISTRIBUZIONE LUCE



I valori indicati sono nominali. Tolleranza della potenza e del flusso luminoso +/- 10%. Tolleranza della temperatura colore: +/- 150 K. I valori sono riferiti ad una temperatura ambiente di 25°C, salvo diversa indicazione.